



FIRST

CAPITAL MARKETS

Informe Semanal

Del 30 de Agosto al 03 de Septiembre de 2021



Plano Internacional

El mercado norteamericano continúa con su racha positiva en esta semana, operando en zona de nuevos máximos históricos, a pesar de que la Reserva Federal ya anunció que prevé una reducción de la compra de activos en el mercado para fines de este año y la creación de nuevos empleos en la economía no evoluciona a la velocidad esperada.

De esta manera, el índice **S&P 500 tuvo una variación semanal de 1,2% terminando en los 4530pts.**

El DXY cierra esta semana en 92,0 USD con una caída del 0,75%. El principal ETF de Brasil, EWZ cayó en la semana 1,35% ubicándose en 35,8 USD , por su parte el Real se encuentra en 5,18 con una apreciación en la semana de 1,15% frente al dólar.

Por otro lado, las tasas a lo largo de la curva de rendimientos subieron en la semana con una **10Y** cerrando el día viernes **en 1,33%.**

Plano Local

En el mercado local se destacaron los bonos soberanos en dólares ley local, con subas en promedio del 5%,

Respecto a la renta variable la misma presentó importantes subas el día lunes pero luego durante la semana operó de forma mixta y se vio una baja de los volúmenes operados.

Se anunció el canje con acreedores por más del 90% de los bonos de la PBA y además el oficialismo no obtuvo un resultado favorable en las elecciones a gobernador de Corrientes, dónde Valdés se impuso por más de 50 puntos de diferencia.

En cuanto a política monetaria, la **tasa LELIQ concluyó la semana en 38%.** En el plano monedas, el dólar mayorista escaló a **\$97,88 (+0,32% en la semana)**, mientras que las brechas tanto locales (MEP) como para giros al exterior (CCL) concluyeron en niveles de **76,8% (\$173,1) y 80,4% (\$176,6)** sobre spot, respectivamente (t+2).

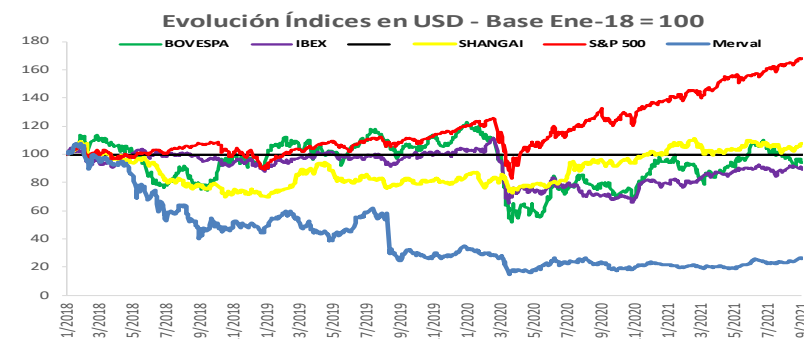
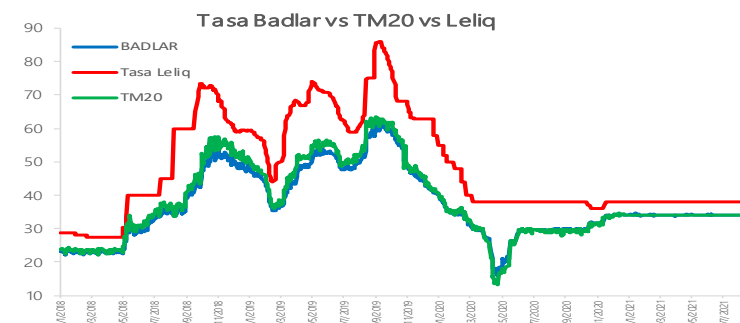
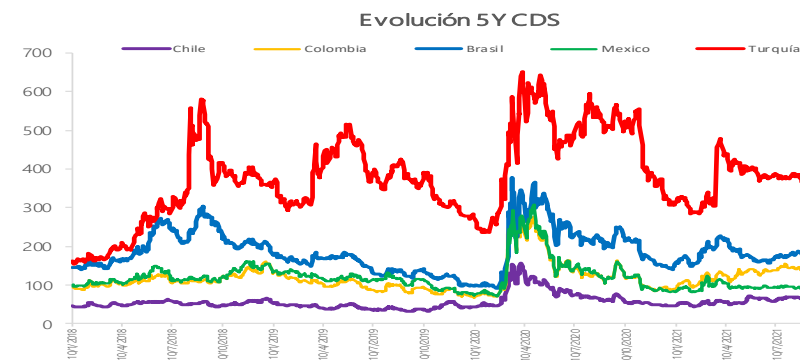
Newsletter Semanal

Resumen de Mercado



FIRST
CAPITAL MARKETS

	3/9/2021	25/8/2021	Var. Semanal	MTD (3)	YTD (2)
Tasas de Referencia					
US 10Y	1,29%	1,35%	-6,9 bps	0,5 bps	35,9 bps
BADLAR Privados (1)	34,19%	34,19%	0,0 bps	37,5 bps	6,3 bps
Tasa LELIQs (1)	38,00%	38,00%	0,0 bps	0,0 bps	0,0 bps
(1) Tasas calculadas como TNA (2) Variación acumulada desde principio de año					
MONEDAS					
Dólar A 3500 (ARS:USD)	97,86	97,48	0,4%	0,1%	16,6%
Dólar MEP (ARS:USD)	170,65	169,62	0,6%	0,4%	21,9%
Dólar CCL (ARS:USD)	170,65	169,09	0,9%	0,4%	21,6%
Dólar / Euro (USD:EUR)	1,19	1,18	1,0%	0,8%	-2,7%
DXY (Dollar Index)	92,04	92,83	-0,9%	-0,7%	1,9%
Real / Dólar (BRL:USD)	5,19	5,21	-0,4%	0,1%	-0,5%
MERCADOS (Índices)					
América					
Merval	437,69	425,86	2,8%	-2,5%	19,9%
S&P 500 (USA)	4.538,35	4.496,19	0,9%	0,2%	21,5%
Nasdaq (USA)	15.365,30	15.041,86	2,2%	0,7%	19,1%
DowJones (USA)	35.408,00	35.405,50	0,0%	0,0%	16,5%
VIX (USA)	16,20	16,79	-3,5%	0,1%	-25,3%
Bovespa (Brasil)	22.470,24	21.906,17	2,6%	-2,7%	-1,6%
Europa					
DAX (Alemania)	18.754,38	18.668,00	0,5%	0,1%	11,3%
CAC 40 (Francia)	7.950,38	7.858,22	1,2%	0,8%	16,5%
IBEX 35 (España)	10.533,98	10.566,40	-0,3%	0,7%	5,7%
COMMODITIES (CHICAGO)					
Soja (USD/Ton.)	471,39	494,53	-4,7%	-1,7%	2,2%
Maíz (USD/Ton.)	200,00	217,03	-7,8%	-6,0%	11,3%
Trigo (USD/Ton.)	262,51	261,32	0,5%	0,8%	16,3%
Petróleo WTI (USD/Barril)	69,34	68,54	1,2%	0,1%	46,0%
Oro (USD/Onza Troy)	1.828,99	1.790,68	2,1%	1,0%	-2,3%



Newsletter Semanal

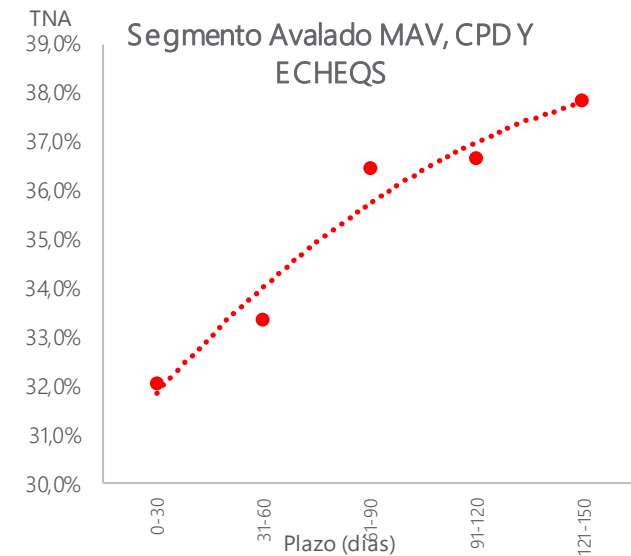
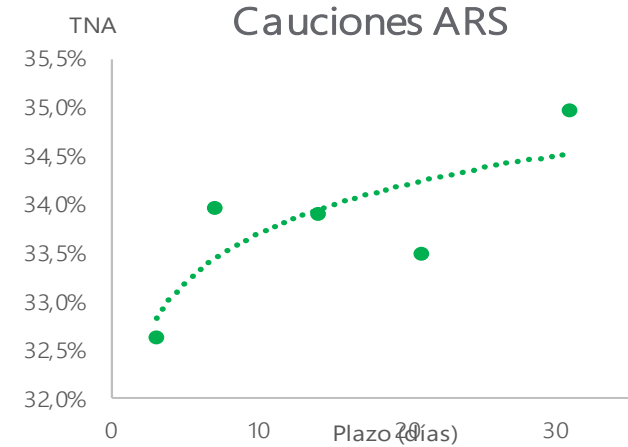
Cauciones, CHPD y Pagarés

CAUCIONES EN ARS Y USD: FECHA 03/09

Plazo (días)	Moneda	TNA Prom.	Monto Nominal	Monto Futuro
3	ARS	32,62%	61.636.192.527,00	61.801.424.417,00
7	ARS	33,97%	4.203.877.893,00	4.231.267.750,00
14	ARS	33,90%	45.035.718,00	45.619.932,00
21	ARS	33,50%	7.464.363,00	7.606.313,00
31	ARS	34,98%	367.418.526,00	378.334.488,00
3	USD	2,73%	8.315.377,00	8.317.241,00

CPD & ECHEQ (ARS): FECHA 03/09

Plazo (días)	TNA Prom.	Monto Nominal	Cant. Negociada
0-30	32,1%	13.991.837,63	17
31-60	33,4%	29.300.432,94	48
61-90	36,4%	60.051.534,49	92
91-120	36,7%	69.363.197,07	54
121-150	37,8%	74.160.872,78	105
181-210	36,8%	20.687.119,00	12
211-240	39,2%	21.986.893,25	23
241-270	38,2%	16.193.000,00	32
271-300	38,3%	40.629.566,09	33
301-330	40,6%	5.347.134,15	9
331-360	38,5%	1.403.000,00	2



Newsletter Semanal

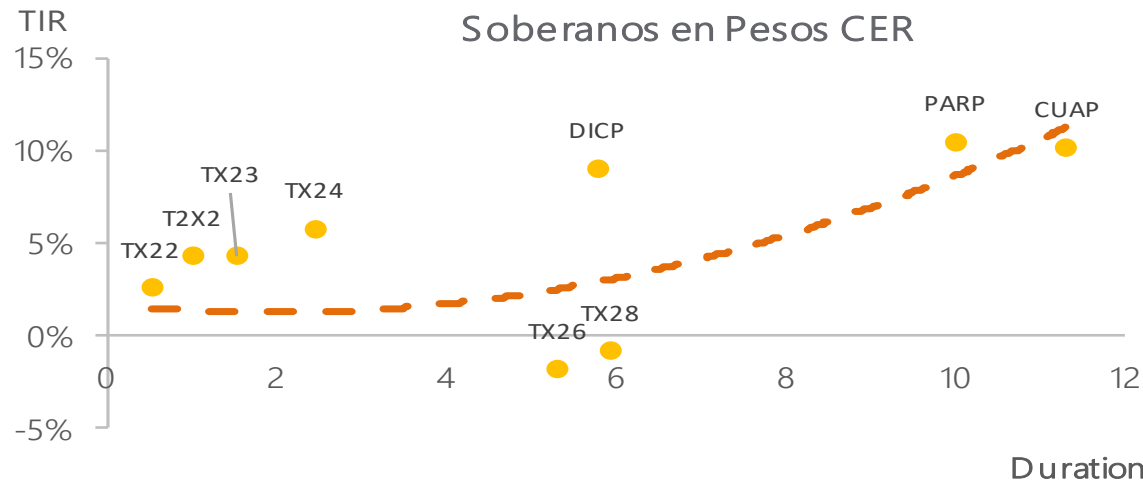
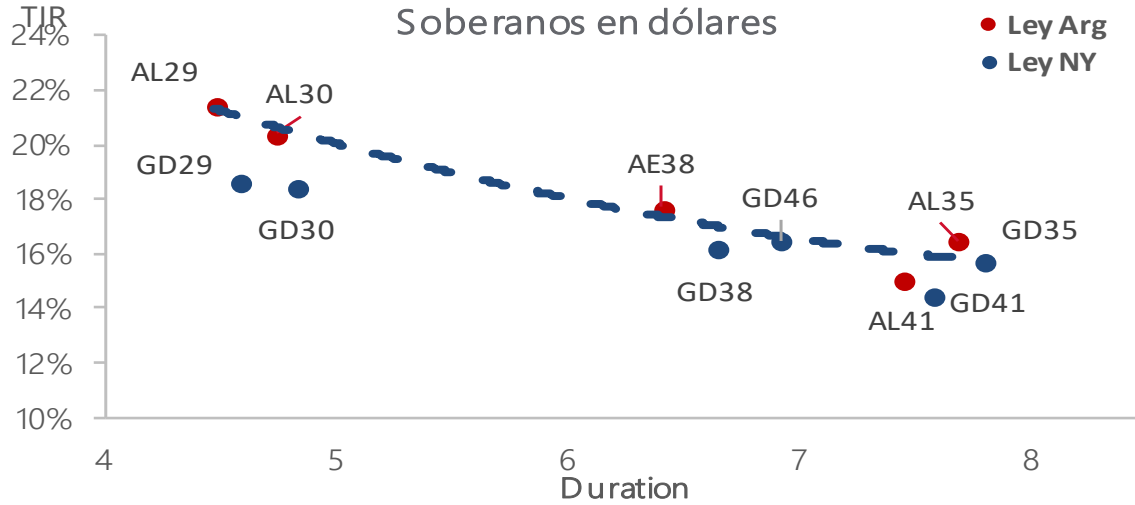
Títulos Públicos

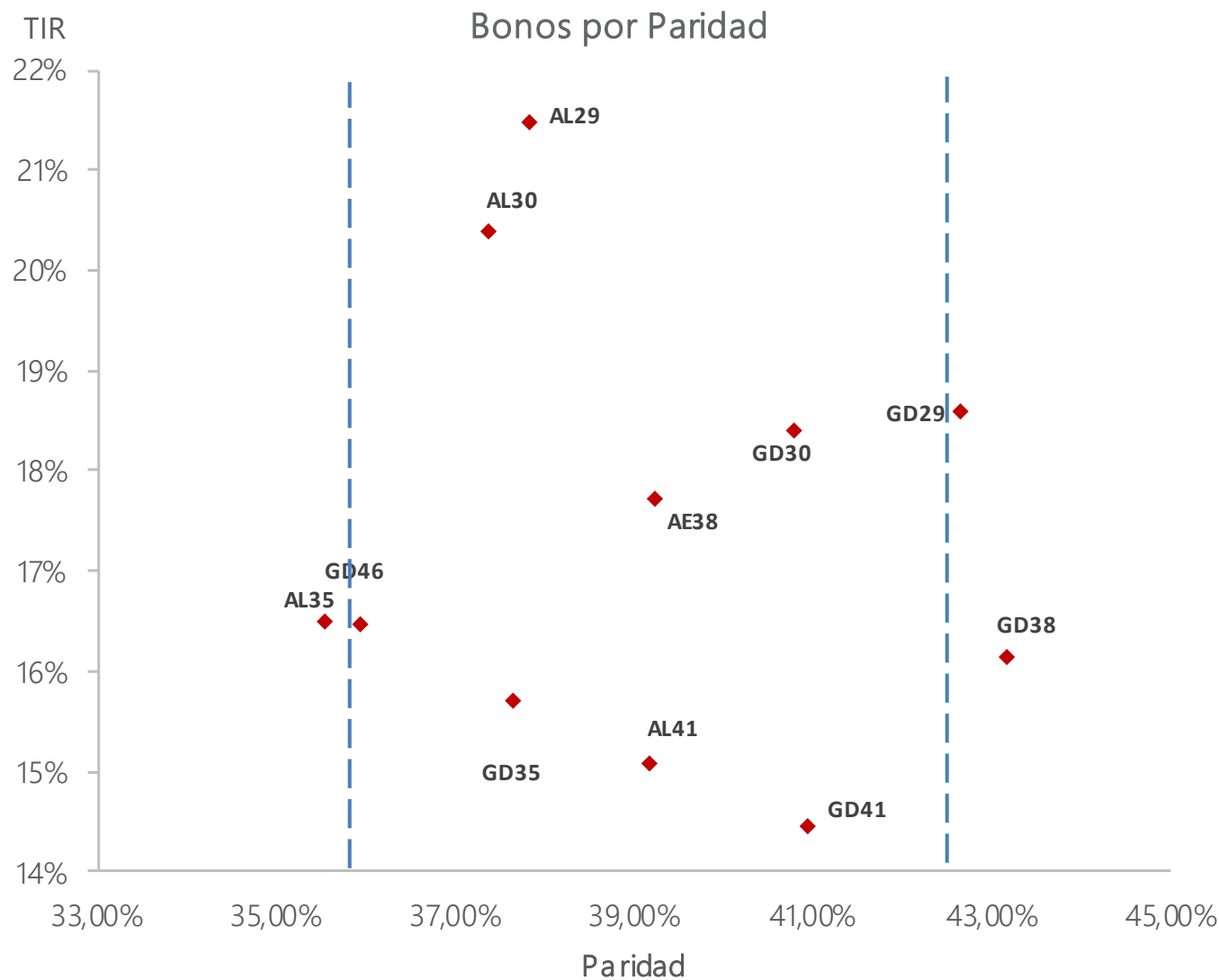
Ticker	Maturity	Próx. Vto	TIR	Duration	Precio	Paridad	Ley
SOBERANOS TASA DE REFERENCIA FIJA							
TO23	17/10/2023	17/10/2021	52,83%	1,6	67,15	63,27%	Arg.
TO26	17/10/2026	17/10/2021	52,58%	1,3	46,69	44,07%	Arg.
SOBERANOS AJUSTADOS POR CER							
T2X2	20/9/2022	20/9/2021	4,23%	1,0	158,0	98,12%	Arg.
TX22	18/3/2022	18/9/2021	2,53%	0,5	167,7	99,23%	Arg.
TX23	25/3/2023	25/9/2021	4,34%	1,5	160,9	95,64%	Arg.
TX24	25/3/2024	25/9/2021	5,76%	2,5	151,7	90,16%	Arg.
TX26	4/11/2026	4/5/2021	-1,81%	5,3	123,5	121,05%	Arg.
TX28	4/11/2028	4/5/2021	-0,83%	5,9	123,5	120,75%	Arg.
PR13	15/3/2024	15/9/2021	-8,73%	1,3	727,0	115,58%	Arg.
DICP	31/12/2033	31/12/2021	8,96%	5,8	2501,0	84,72%	Arg.
PARP	31/12/2038	30/9/2021	10,41%	10,0	1015,0	43,33%	Arg.
CUAP	31/12/2045	31/12/2021	10,13%	11,3	1430,0	44,22%	Arg.

Ticker	Maturity	Próx. Vto	TIR	Duration	Precio	Paridad	Ley
SOBERANOS EN DÓLARES							
AL29	9/7/2029	9/7/2021	21,48%	4,5	38,4	37,83%	Arg.
AL30	9/7/2030	9/7/2021	20,40%	4,7	37,4	37,36%	Arg.
AL35	9/7/2035	9/7/2021	16,51%	7,7	35,6	35,53%	Arg.
AE38	9/1/2038	9/7/2021	17,72%	6,4	39,3	39,23%	Arg.
AL41	9/7/2041	9/7/2021	15,08%	7,4	39,3	39,18%	Arg.
GD29	9/7/2029	9/7/2021	18,59%	4,6	43,3	42,64%	N.Y.
GD30	9/7/2030	9/7/2021	18,42%	4,8	40,9	40,77%	N.Y.
GD35	9/7/2035	9/7/2021	15,71%	7,8	37,7	37,63%	N.Y.
GD38	9/1/2038	9/7/2021	16,14%	6,6	43,3	43,17%	N.Y.
GD41	9/7/2041	9/7/2021	14,46%	7,6	41,0	40,92%	N.Y.
GD46	9/7/2046	9/7/2021	16,46%	6,9	36,0	35,93%	N.Y.
SOBERANOS DOLLAR LINKED							
T2V1	30/11/2021	30/5/2021	13,28%	0,2	95,14	86,54%	Arg.
TV22	29/4/2022	30/4/2021	-0,81%	0,1	98,45	89,55%	Arg.
T2V2	30/11/2022	3/9/2021	0,20%	0,51	101,2	82,94%	Arg.

Newsletter Semanal

Títulos Públicos (cont.)





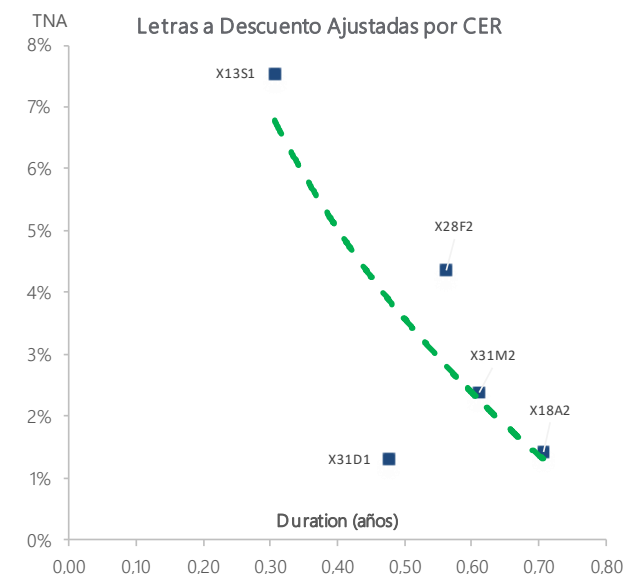
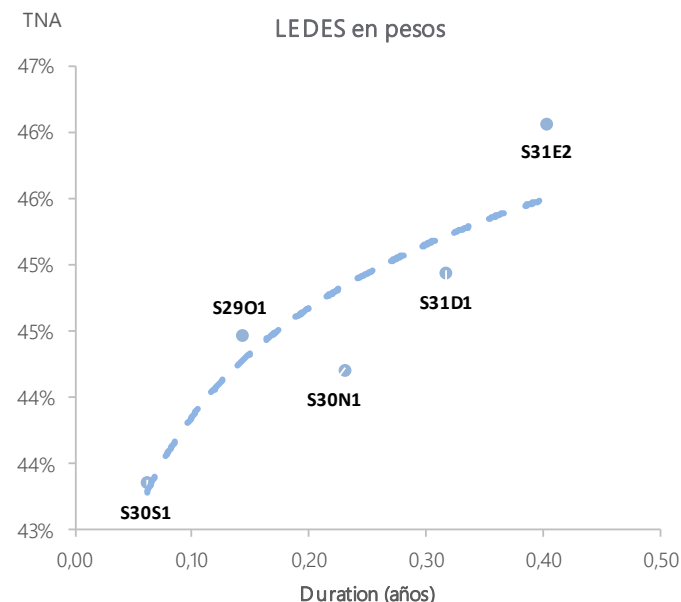
Newsletter Semanal

Títulos Públicos (cont. II)



FIRST
CAPITAL MARKETS

Ticker	Plazo	Maturity	TIR	Duration	Precio
LEDES EN PESOS					
Información al 03-09					
S30S1	27	30/9/2021	43,4%	0,06	0,97370
S29O1	56	29/10/2021	44,49%	0,14	0,94510
S30N1	88	30/11/2021	44,22%	0,23	0,91550
S31D1	119	31/12/2021	44,95%	0,32	0,88600
S31E2	150	31/1/2022	46,07%	0,40	0,85580
Ticker	Plazo	Maturity	TIR	Duration (años)	Precio
LETRAS AJUSTABLES POR CER					
Información al 03-09					
X31D1	115	31/12/2021	7,55%	0,31	104,19
X28F2	174	28/2/2022	1,32%	0,48	121,60
X31M2	205	31/3/2022	4,36%	0,56	117,50
X18A2	223	18/4/2022	2,39%	0,61	115,95
X23Y2	258	23/5/2022	1,43%	0,71	111,25
Ticker	Plazo	Maturity	TNA	Duration (años)	Precio
LETRAS A TASA DE PASES					
Información al 03-09					
SS301	27	30/9/2021	52,34%	0,07	116,00
SO291	56	29/10/2021	50,47%	0,15	113,00



Newsletter Semanal

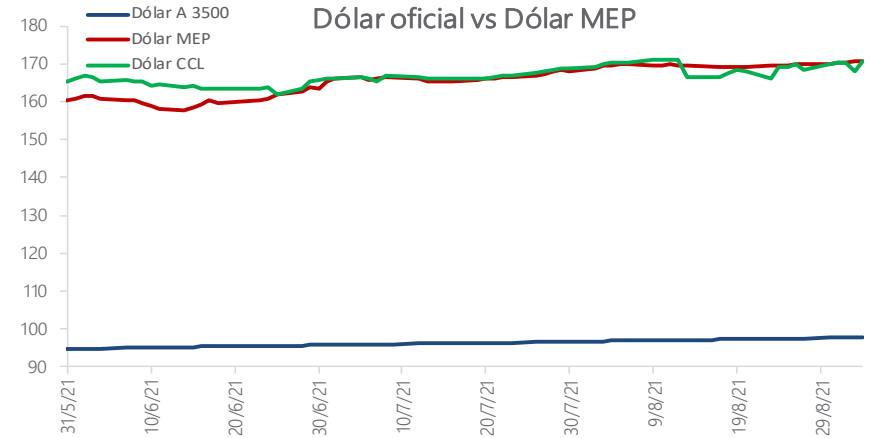
Dólar y ROFEX

EVOLUCIÓN DÓLAR A 3500 (BCRA)

Período	Precio	Rendimiento Mensual	Rendimiento YTD
3/9/2021	97,86	0,1%	15,5%

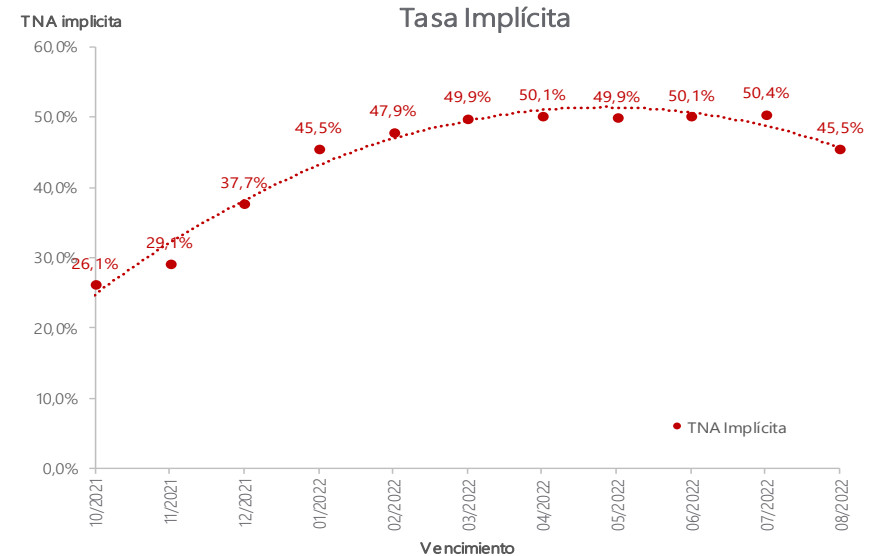
Brechas MEP y CCL

MEP	CCL
74,46%	74,37%



FUTUROS DE DÓLAR ROFEX al 03/09

Vencimiento	Precio	Tasa Directa	TEA Implícita	TNA Implícita	Tasa Forward 30 días
10/2021	101,780	4,0%	29,2%	26,1%	31,2%
11/2021	104,730	7,0%	32,5%	29,1%	34,0%
12/2021	109,890	12,3%	42,7%	37,7%	46,9%
01/2022	116,150	18,7%	51,7%	45,5%	57,2%
02/2022	120,700	23,3%	53,7%	47,9%	58,6%
03/2022	125,800	28,6%	55,1%	49,9%	59,3%
04/2022	129,850	32,7%	54,3%	50,1%	57,9%
05/2022	134,000	36,9%	52,9%	49,9%	55,8%
06/2022	138,150	41,2%	52,1%	50,1%	54,6%
07/2022	142,300	45,4%	51,5%	50,4%	53,7%
08/2022	142,000	45,1%	45,6%	45,5%	47,0%



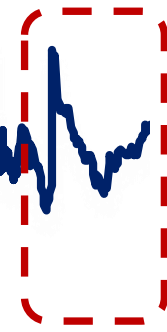
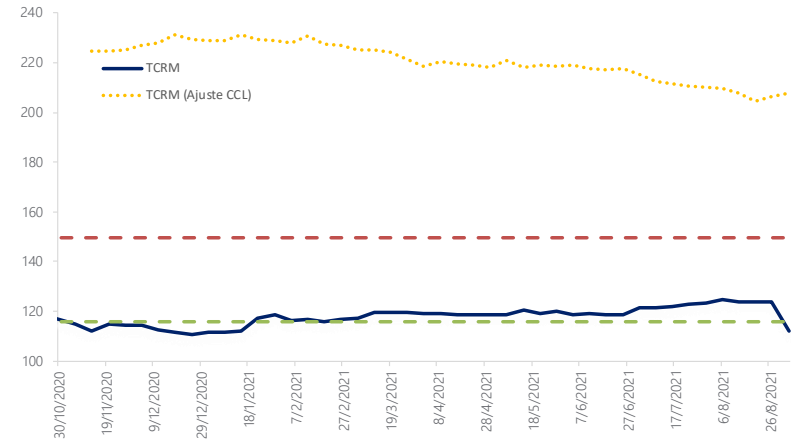
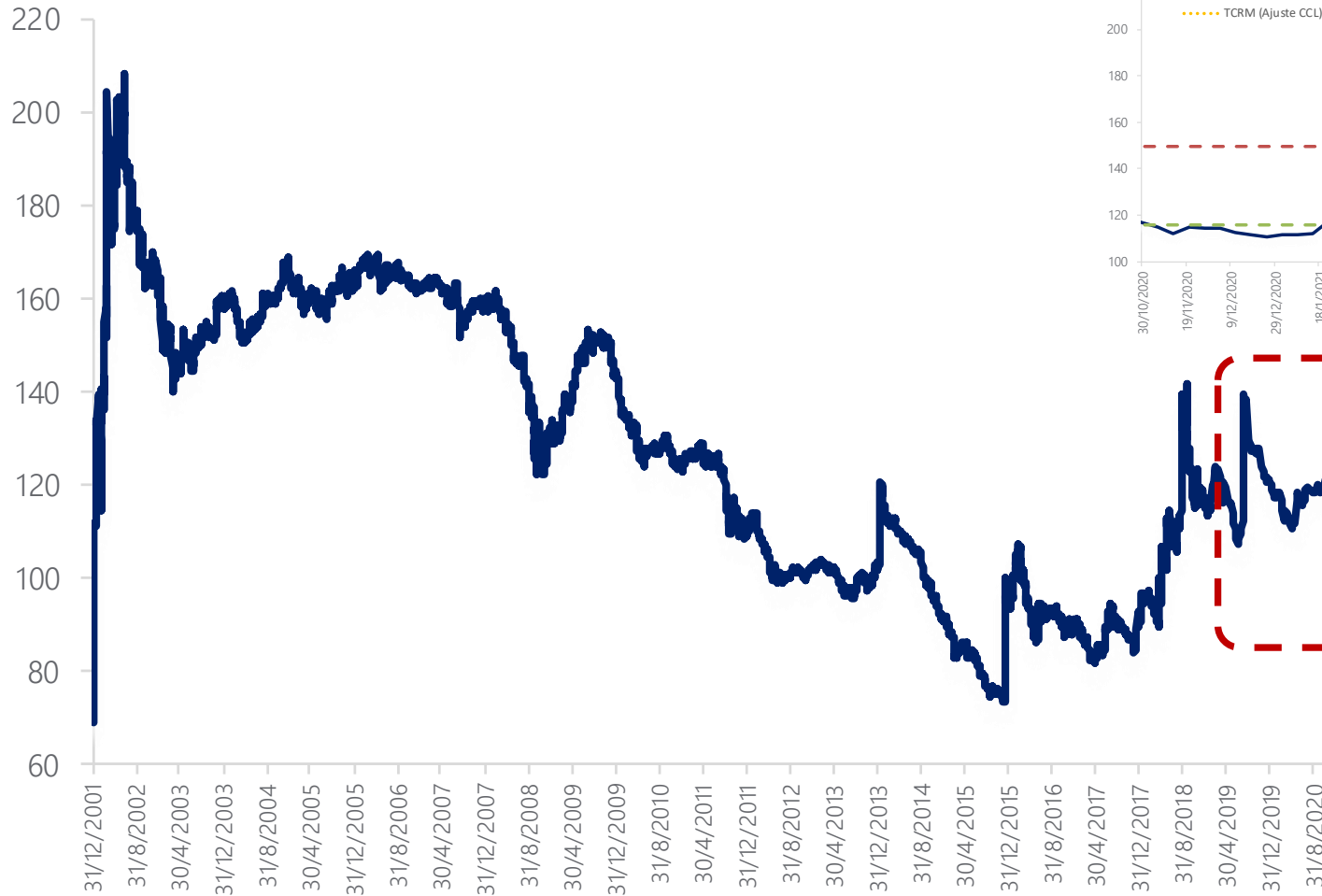
Newsletter Semanal

Dólar y TCRM



FIRST
CAPITAL MARKETS

Tipo de Cambio Real Multilateral Histórico



Newsletter Semanal

Evolución Merval⁽¹⁾

COTIZACIÓN Merval AL 03/09

Panel Líder Merval	Última	Var % Diaria	Var % Semanal	Var % Anual	Var % YTD
MERVAL	74.692,79	-0,56%	3,73%	66,72%	45,81%
ALUAR	66,40	-0,15%	7,27%	39,35%	40,68%
MACRO	317,00	-0,27%	3,46%	33,03%	39,46%
BYMA	816,00	-1,21%	9,31%	56,12%	34,58%
CENTRAL PUERTO	47,40	-3,07%	1,28%	57,74%	32,03%
COMER DEL PLATA	5,13	5,34%	8,92%	78,86%	114,06%
CABLEVISION HOLD	427,00	0,59%	7,56%	26,33%	0,83%
EDENOR	63,70	-2,67%	30,13%	194,23%	122,73%
FRANCES	244,05	-0,61%	5,42%	76,85%	56,79%
GP FIN GALICIA	182,55	-0,46%	3,34%	48,18%	46,45%
METROGAS	33,00	1,23%	22,22%	81,82%	66,25%
MIRGOR	2.729,00	-1,46%	19,07%	127,36%	71,52%
PAMPA ENERGIA	122,10	-0,77%	1,16%	109,61%	57,24%
GPO SUPERVIELLE	85,60	1,90%	7,67%	35,40%	39,19%
TRAN GAS NORTE C	70,20	0,43%	1,59%	76,83%	67,74%
TRAN GAS DEL SUR	182,50	-2,14%	2,10%	49,10%	19,16%
TRANSENER	40,35	-2,42%	11,00%	70,25%	37,95%
TERNIUM ARG	95,20	3,03%	6,49%	151,19%	105,84%
GP FINAN VALORES	25,65	0,00%	2,19%	5,99%	-11,70%
YPF SOCIEDAD	869,00	-2,51%	-0,26%	28,38%	25,24%

MERVAL DEL 27/08 AL 03/09

3,73%

MEJORES PERFORMANCE DE LA SEMANA	27/08 AL 03/09
EDENOR	30,13%
METROGAS	22,22%
MIRGOR	19,07%

PEORES PERFORMANCE DE LA SEMANA	27/08 AL 03/09
YPF SOCIEDAD	-0,26%
PAMPA ENERGIA	1,16%
CENTRAL PUERTO	1,28%

Newsletter Semanal

Evolución CEDEARs⁽¹⁾

COTIZACIÓN CEDEARs AL 03/09

Ticker	Último	Var % Diaria	Var % Semanal	Var % YTD	Volumen VN diario	Origen
APPLE	2.744,00	0,48%	4,67%	42,93%	32128	USA
TENARIS	3.570,00	-1,39%	2,78%	56,18%	515	Argentina
PETROBRAS	1.859,00	-1,12%	-3,28%	22,58%	10431	Brasil
MERCADO LIBRE	5.739,00	0,58%	4,59%	40,39%	9259	Argentina
GENERAL ELECTRIC	18.575,00	-1,70%	0,42%	51,94%	636	USA
MICROSOFT CORP	5.360,00	0,22%	0,71%	68,79%	4241	USA
GERDAU	3.731,00	0,16%	-4,52%	42,61%	1082	Brasil
VALE	1.698,00	-0,09%	0,59%	44,51%	13484	Brasil
BANCO ITAÚ	1.000,00	-1,04%	-3,94%	13,86%	1837	Brasil
AMAZON	4.272,00	0,19%	5,53%	29,20%	12912	USA
BANCO BRADESCO	759,00	-1,24%	-4,41%	12,39%	34650	Brasil
GOOGLE	8.808,00	0,16%	1,63%	104,34%	2344	USA
DESPEGAR	2.007,00	-1,59%	-6,69%	12,75%	5466	Argentina
NETFLIX	6.551,00	0,00%	9,14%	39,37%	450	USA
FACEBOOK	8.368,00	0,36%	2,78%	69,75%	536	USA
COCA COLA	2.020,00	0,12%	1,99%	29,66%	24604	USA
NIKE	9.713,00	0,16%	-2,41%	43,39%	176	USA
ADECOAGRO	3.224,00	-1,35%	-0,49%	69,68%	471	Argentina

CEDEARs DEL 27/08 AL 03/09

MEJORES PERFORMANCE DE LA SEMANA	27/08 AL 03/09
NETFLIX	9,14%
AMAZON	5,53%
APPLE	4,67%

PEORES PERFORMANCE DE LA SEMANA	27/08 AL 03/09
DESPEGAR	-6,69%
GERDAU	-4,52%
BANCO BRADESCO	-4,41%

Newsletter Semanal

Cotizaciones ADRs⁽¹⁾

COTIZACIÓN ADRs AL 03/09

Ticker	Último	Var % Diaria	Var % Semanal	Var % Anual	Var % YTD
ETF MSCI Argentina	36,57	0,51%	2,72%	44,89%	19,08%
FRANCES	4,17	-0,71%	7,20%	23,74%	27,52%
MACRO	17,73	-1,23%	1,90%	-8,47%	11,93%
CRESUD	5,60	-1,75%	2,00%	68,17%	19,15%
EDENOR	7,26	-3,46%	27,82%	112,28%	75,36%
GP FIN GALICIA	10,31	-0,46%	1,90%	0,31%	16,13%
PAMPA	17,17	-0,41%	0,88%	44,16%	25,42%
GPO SUPERVIELLE	2,49	2,89%	7,79%	-2,73%	13,18%
TELECOM	5,19	-1,52%	1,47%	-12,06%	-16,27%
TRAN GAS DEL SUR	5,07	-2,87%	-1,74%	5,41%	-6,97%
TENARIS	20,18	-0,98%	2,13%	77,02%	25,42%
YPF	4,93	-2,48%	-1,50%	-10,78%	0,51%
IRSA	4,66	-3,26%	6,45%	42,03%	3,73%
CENTRAL PUERTO	2,73	0,00%	0,00%	10,08%	4,60%
TERNIUM ARG	53,88	-0,31%	-1,88%	192,83%	81,66%
CORP AMERICA	5,48	-1,08%	4,58%	124,59%	37,34%
DESPEGAR	11,30	-0,79%	-7,76%	26,40%	-9,82%
LOMA	7,61	-0,65%	-1,17%	54,99%	20,99%
MERCADO LIBRE	1943,00	0,60%	3,80%	78,73%	13,43%

MSCI Argentina DEL 27/08 AL 03/09 2,72%

MEJORES PERFORMANCE DE LA SEMANA	27/08 AL 03/09
EDENOR	27,82%
GPO SUPERVIELLE	7,79%
FRANCES	7,20%

PEORES PERFORMANCE DE LA SEMANA	27/08 AL 03/09
DESPEGAR	-7,76%
TERNIUM ARG	-1,88%
TRAN GAS DEL SUR	-1,74%

(1) Cotización en USD

Newsletter Semanal

Calendario Semanal

Calendario Económico		
Países	Evento	Hora (Arg)
Lunes, 06 de Septiembre de 2021		
USA	Estados Unidos - Día del Trabajo	
Martes, 07 de Septiembre de 2021		
Brasil	Brasil - Día de la Independencia	
Alemania	Índice ZEW de confianza inversora en Alemania (Sep)-Est 30,0	06:00 hs
Miércoles, 08 de Septiembre de 2021		
USA	Encuesta JOLTs de ofertas de empleo (Jul)	11:00 hs
Canada	Decisión de tipos de interés- Est 0,25%	11:00hs
USA	Inventarios de petróleo crudo de la AIE	11:30 hs
Jueves, 09 de Septiembre de 2021		
Europa	Decisión del BCE sobre tipos de interés (Ago)	08:45 hs
Viernes, 10 de Septiembre de 2021		
Gran Bretaña	Producción manufacturera (Mensual) (Jul)	03:00 hs

Contacto

Para mayor información sobre la Newsletter o sobre FIRST Capital Markets, por favor contáctenos:
Mesa de Operaciones: mesa@firstcma.com / 5239-3336

José Luis Garófalo
Vicepresidente Ejecutivo

Pedro A. Cristiá, CFA
Gerente General

Rodrigo Terré, CFA
Gerente de Mercado de Capitales

Alejandro Caramella
Head Portfolio Manager

Maria Rita Franchini
Back Office / Administración

Juan Pablo De Gaetano
Mesa de Operaciones

Camila Stagnaro
Mesa de Operaciones

Ezequiel López del Río
Analista de FCI

Héctor Gagliardi
Mesa de Operaciones

Ernesto Biternas
Back Office

Victoria Mosquera
Mesa de Operaciones

Silvina Podesta
Compliance

Eugenia Magetti
Back Office





FIRST

CAPITAL MARKETS

BUENOS AIRES

Ortiz de Ocampo 3302 – Módulo 1, Piso 2, Oficina 15
C1425DSV, Ciudad de Buenos Aires.
(+54 11) 5235 1032
contacto@firstcma.com

FIRST Capital Markets S.A.

Agente de Negociación
registrado bajo el N° 532 de la C.N.V.
AAPIC – Fondos Comunes de Inversión
registrado bajo el N° 49 de la C.N.V.